



Manual Cambios y aumentos

Tocar música – Entrada inmediata de número, p.9

Presione cualquier tecla de dígitos ① en el aviso de bienvenida para pasar directamente a la solicitud de himno e ingresar un número.

Velocidad, p.10

La perilla del volumen no afecta la velocidad. Se dedica a cambiar el volumen.

Instrumentos, p.14

Melodía Saxofón
 Flauta

Al cambiar de instrumento en una sola pista, el nombre de la pista aparece a la izquierda.

Otro, p.18

Si hay más de una melodía alternativa, elija una presionando Pausar antes de comenzar, hasta ver OTRO 1, OTRO 2, etc. en la pantalla.

OTRO 1:31
Lista Estrofas

Instalación y configuración, p.26

El elemento seleccionado se marca con cuadrados a cada lado.

Estilos musicales – Balance, p.27

Se pueden seleccionar múltiples opciones de este menú. Cada opción se marca con cuadrados a cada lado. El perfil del amplificador interno, el uso de la pista de ritmo, el volumen


de la pista de acordes y el volumen de la melodía se configuran de forma independiente.

Perfil de amplificador directo (nuevo)




El ecualizador del amplificador interno se omite y el sonido pasa directamente al parlante sin alteración. Esto permite un volumen máximo a expensas de una calidad de sonido reducida.


Con pista ritmo / Sin pista ritmo, p.27

Seleccione <Con pista ritmo> para activar la pista del ritmo . Esta es la opción predeterminada de fábrica. Seleccione <Sin pista ritmo> para apagar la pista del ritmo .

Orquesta 100%, 80%, 60%, p.27

Seleccione una de las tres opciones (100%, 80% o 60%) para configurar el volumen de la pista de acordes .


Melodía 100%, 110% (nuevo)

Seleccione una opción (100% o 110%) para configurar el volumen de la pista de melodía . <Melodía 110%> aumenta el volumen de la melodía en 6dB, acentuando la melodía en toda la música. Esto facilita seguir la música al cantar y el aprendizaje de nuevos himnos y cánticos.

Estilos musicales – Especial o básico, p.28

El menú <Especial / básico> ahora se titula <Estilo musical>.

Estilos musicales – Clave (nuevo)

Seleccione <Clave normal> para tocar cada himno o cántico en su tonalidad predeterminada. Esta es la opción predeterminada de fábrica. Seleccione <Clave -1> o <Clave -2> para bajar la tonalidad de cada himno o cántico en una o dos media notas (semitonos). Al tocar selecciones individuales, presione Subir  para volver la tonalidad a su clave normal.

Luz de fondo – Economía, p.29

La luz de fondo se apaga después de 30 segundos de inactividad.

Referencia rápida del menú de configuración, p.34

